

※C・Dタイプは原稿台紙が**表面・中面・内側面の3種**必要になりますのでご注意ください。

原稿台紙・三折1

募集要項

募集人数

年少クラス(3才児)・・・ 名
 年中クラス(4才児)・・・ 名
 年長クラス(5才児)・・・ 名

募集期間

月 日～願書受付開始
(例)4足箇になり次第締め切らせていただきます。

案内図

地図・写真・説明文など
 自由スペース

お問い合わせ先

学校法人 ○○○○
 ○○○○○○

（住所） -
 TEL - -
 FAX - -
 URL - -

■(注)入園に際してはご質問や見学希望等、お気軽にお問い合わせください■

笑ったり泣いたり怒ったり…心豊かな幼児期のために



※上記のイラストが15cm幅まで、
 特に注意書きのない場合は
 60%縮小印刷します。

学校法人 ○○○○
 ○○○○○○

◆タイトル・コピーなどは、
 同年齢に印刷されている文字は、
 印刷の希望がなければ、漢字の
 印刷通りで文字を印刷します。

KINDERGARTEN GUIDE

D 10-D-2 (表面) 原稿台紙

掲載分はB5サイズ60%・A4サイズ52%の大きさです。
 B5用はB4用紙に10%拡大で縮小原寸サイズになります。





【実寸サイズご希望の方】
 左の台紙を黒線で切り取り、B4用紙に16%拡大コピーしてご利用ください。

※A4サイズ用紙は
 A3用紙に16%です。

Dタイプ 10-D-2

※原稿作成はこのままのサイズで使用できます

※C・Dタイプは原稿台紙が**表面・中面・内側面の3種**必要になりますのでご注意ください。

<p>○○○○○○○○○○○○○○○○○○○○</p> <p>○○○○○○○○○○○○○○○○○○○○</p> <p>※この部分には商業のキャラクターや 下記とは異なる文書のタイトルなどを入れます。</p> <p>_____</p> <p>_____</p> <p>_____</p> <p>_____</p>	<p>photo</p>		<p>原稿台紙・三折2 Dタイプ 10-D-2</p> <p>▲この部分には、 写真やイラストなど、 この部分のイメージを 表現するために 入れます。</p>		
	<p>遊 び</p> <p>子どもたちの遊びを通して 物事の経験性を学びます。</p>	<p>photo</p>	<p>環 境</p> <p>日々変わる5ヶ所とした環境で 自然と学びます。</p>	<p>photo</p>	
<p>▲この部分には、 全てのページで、 この部分には入稿して印刷の イメージがほしい。</p>	<p>photo</p>	<p>学 び</p> <p>道徳教育で情緒を、 体験活動・グループ活動で 思考力・観察力を養います。</p>	<p>photo</p>	<p>体 験</p> <p>四季折々の行事で 学ぶことができます。 季節行事を学びます。</p>	<p>photo</p>
<p>▲タイトル・コピーなどの機种的に印刷されている文字は、変更の希望がなければ、表裏の印刷通りに文字変更致します。</p> <p>■ 教育目標</p> <p>○○○○○○○○○○○○○○○○○○○○ _____</p> <p>○○○○○○○○○○○○○○○○○○○○ _____</p> <p>○○○○○○○○○○○○○○○○○○○○ _____</p> <p>○○○○○○○○○○○○○○○○○○○○ _____</p> <p>○○○○○○○○○○○○○○○○○○○○ _____</p> <p>○○○○○○○○○○○○○○○○○○○○ _____</p> <p>○○○○○○○○○○○○○○○○○○○○ _____</p>			<p>■ 課外教室</p> <p>〈例〉通年で子ども達の興味・関心・身の発達を考慮することで、下記の内容や回数・時間・場所などを行います。</p> <p>○ < > ○ < ></p> <p>○ < > ○ < ></p> <p>■ 子育て相談・未就園児教室</p> <p>_____</p> <p>_____</p> <p>_____</p> <p>_____</p>		

【実寸サイズご希望の方】
左の台紙を黒線で切り取り、B4用紙に167%拡大コピーしてご利用ください。

D 10-D-2 (中面) 原稿台紙

掲載分はB5サイズ60%・A4サイズ52%の大きさです。
B5用紙はB4用紙に157%拡大で掲載原寸サイズになります。
※A4サイズ用紙はA3用紙に157%です。

※原稿作成はこのままのサイズで使用できます

幼稚園パンフレット& ポスター入稿申込書

※必ず原稿と一緒に送り下さい。

デザイン希望番号

10 - D - 2

デザインBとDは
サイズを下からお選び下さい。

B5 A4

パンフレットのタイプをお選び下さい。

スタンダードタイプ デラックスタイプ

園名 (フリガナ)		*ご担当先生名* (フリガナ)	
〒 -		〒 -	
都道府県		市区町村	
TEL		*FAX*	
メールアドレス (メール校正をご希望の場合は、右側の口に入力、パソコンのアドレスをご記入下さい)			
<input type="checkbox"/> メール校正希望			
納品先 園直納・その他 ※どちらか○をつけて下さい。その他の場合は下記に納品先住所をご記入下さい。			
(納品先住所) 〒 -		(納品先TEL)	
写真・CD返却 ※いずれかに○をつけて下さい。 ご記入の無い場合は返却致しませんのでご了承下さい。		*写真の名前&日付消し*	
納品時希望・球根プレゼント発送時希望(11月頃)・希望なし		あり・なし	
パンフレットご注文枚数		*パンフレットご希望納品日*	
枚		年 月 日 着	

ポスターご注文の場合

デザイン ※ご希望のタイプに○をつけて下さい

当社デザイン仕様 ● お客様
(- -) オリジナル原稿

サイズ A2 ・ B2

ポスターご注文枚数 デラックスタイプ
枚 あり・なし

ポスターご希望納品日
パンフレットと一緒に 別途納品

(別途納品時)

年 月 日 着

備考欄 (注意事項・原稿の補足等がある場合などご記入下さい)

この欄は当社記入欄です

入稿日 年 月 日 作伝 紙 PC E (枚)