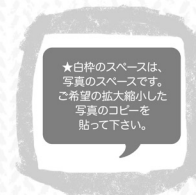




【実寸サイズご希望の方】
左の台紙を黒線で切り取り、B4紙に167%拡大コピーしてご利用ください。

※A4サイズ用は
A3用紙に192%です。

すくすく育つ幼児期のために



★白枠のスペースは、
写真のスペースです。
ご希望の拡大縮小した
写真のコピーを
貼って下さい。



入園のご案内



kindergarten guide

★タイトル・コピー文などの具体的に印刷されている文字は、
変更の希望があれば、貴園の原稿通りに文字変更致します。

原稿台紙・表面

募集要項

募集期間

月 日～ 願書受付開始

(例)定員になり次第締め切らせていただきます。

募集人数

年小クラス (3才児) …… 名
年中クラス (4才児) …… 名
年長クラス (5才児) …… 名

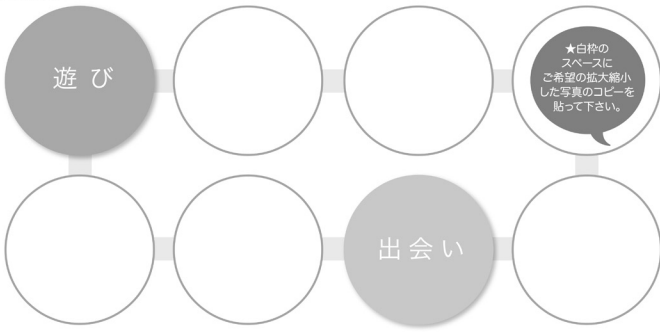
案内図

地図・写真・説明文など
自由スペース

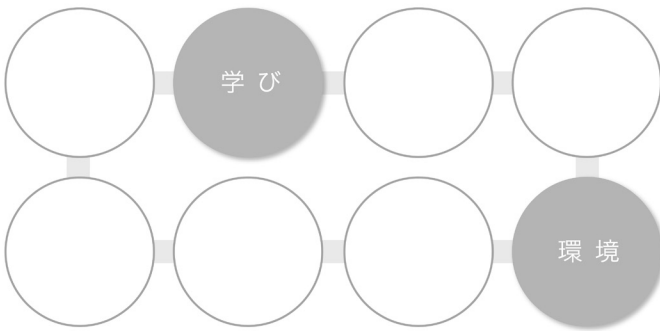
お問い合わせ

学校法人 ○○○○○
○○○○○○○○
〒 -
(住 所)
tel - -
fax - -
(ホームページアドレスなど)

★タイトル・コピー文などの具体的に印刷されている文字は、変更の希望があれば、貴園の原稿通りに文字変更致します。



人間形成の土台を築く大事な幼児期。子どもに必要な「成長」がここにあります。



★1日のながれのスペースの文字は、貴園の時間割に合わせ、原稿通りに文字変更致します。

1日のながれ
Timetable

~ : ●○○○○○
: ~ ●○○○○○
: ~ ●○○○○○
: ~ ●○○○○○
: ~ ●○○○○○
: ~ ●○○○○○
: ~ ●○○○○○
: ~ ●○○○○○
: ~ ●○○○○○
: ~ ●○○○○○
~ : ●○○○○○

✿保育時間 _____
✿休園日 _____
✿昼食 _____

1年間の行事
A Yearly Event

(例)入園式 _____

4月 _____
5月 _____
6月 _____
7月 _____
8月 _____
9月 _____
10月 _____
11月 _____
12月 _____
1月 _____
2月 _____
3月 _____

(例)年間行事以外にも毎月の行事として「お誕生会」や「身長体重測定」があります。また、年度によって行事が変更になる場合もあります。

当園の方針・活動
Information

1. _____
2. _____
3. _____
4. _____

★白枠のスペースは、写真のスペースです。ご希望の拡大縮小した写真のコピーを貼って下さい。

✿○○○○○

✿預かり保育

✿特別教室

【実寸サイズご希望の方】
左の台紙を黒線で切り取り、B4紙に167%拡大コピーしてご利用ください。

B 09-B-3 (裏面) 原稿台紙

掲載分はB5サイズ60%・A4サイズ52%の大きさです。
B5用はB4用紙に167%拡大でほぼ原寸サイズになります。

※A4サイズ用はA3用紙に182%です。

※原稿作成はこのままのサイズで使用できます

幼稚園パンフレット& ポスター入稿申込書

デザイン希望番号

09 - B - 3

デザインBとDは
サイズを下からお選び下さい。

B5 A4

パンフレットのタイプをお選び下さい。

スタンダードタイプ デラックスタイプ

※必ず原稿と一緒に送して下さい。

園名 (フリガナ)		*ご担当先生名* (フリガナ)	
〒 -		〒 -	
都道府県		市区町村	
TEL		*FAX*	
メールアドレス (メール校正をご希望の場合は、右側の口に入力、パソコンのアドレスをご記入下さい)			
<input type="checkbox"/> メール校正希望			
納品先 園直納・その他 ※どちらか○をつけて下さい。その他の場合は下記に納品先住所をご記入下さい。			
(納品先住所) 〒 -		(納品先TEL)	
写真・CD返却 ※いずれかに○をつけて下さい。 ご記入の無い場合は返却致しませんのでご了承下さい。		*写真の名前&日付消し*	
納品時希望・球根プレゼント発送時希望(11月頃)・希望なし		あり・なし	
パンフレットご注文枚数		*パンフレットご希望納品日*	
枚		年 月 日 着	

ポスターご注文の場合

デザイン ※ご希望のタイプに○をつけて下さい

当社デザイン仕様 ● お客様
(- -) オリジナル原稿

サイズ A2 ・ B2

ポスターご注文枚数 デラックスタイプ
枚 あり・なし

ポスターご希望納品日
パンフレットと一緒に 別途納品

(別途納品時)

年 月 日 着

備考欄 (注意事項・原稿の補足等がある場合などご記入下さい)

この欄は当社記入欄です

入稿日 年 月 日 作伝 紙 PC E (枚)