

※C・Dタイプは原稿台紙が表面・中面・内側面の3種必要になりますのでご注意ください。

Dタイプ 08-D-2 原稿台紙・三折1

★タイトル・コピー文などの具体的に印刷されている文字は、変更の希望があれば、貴園の原稿通りに文字変更致します。

### 募集要項

#### ●募集人数●

年少クラス(3才児)・・・名  
年中クラス(4才児)・・・名  
年長クラス(5才児)・・・名

#### ●募集期間●

月 日～願書受付開始  
(例)※定員になり次第締め切らせていただきます。

### MAP

入園に関する  
お問い合わせ等  
お気軽に  
どうぞ!



地図・写真・説明文など  
自由スペース

### お問い合わせ先

学校法人 ○○○○  
○○○○幼稚園

〒 -  
TEL - -  
FAX - -  
URL http://

えがおいっぱい! 楽しさいっぱい!

# 入園のご案内

★表紙の写真は、必ず  
写真スペースに合う写真の  
コピー又はトリミング  
した写真のコピーを  
お貼り下さい。

園舎・園児集合など  
の写真スペース



学校法人 ○○○○  
○○○○幼稚園

KINDERGARTEN GUIDE

【実寸サイズご希望の方】  
左の台紙を黒線で切り取り、B4用紙に167%拡大コピーしてご利用ください。

D 08-D-2 (表面) 原稿台紙

掲載分はB5サイズ60%・A4サイズ52%の大きさです。  
B5用はB4用紙に167%拡大でほぼ原寸サイズになります。

※A4サイズ用は  
A3用紙に82%です。

※原稿作成はこのままのサイズで使用できます

※C・Dタイプは原稿台紙が表面・中面・内側面の3種必要になりますのでご注意ください。

Dタイプ 08-D-2 原稿台紙・三折2

豊かな心や人間性を育み  
人格形成の土台となるのは  
幼児期の様々な経験です。



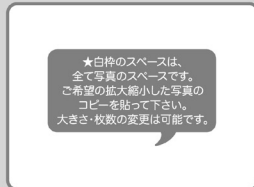
.....

.....

.....

.....

.....



○○○○



○○○○



当園の教育目標

- .....
- .....
- .....
- .....



★タイトル・コピーなどの具体的に印刷されている文字は、  
変更の希望があれば、貴園の原稿通りに文字変更致します。

★タイトル・コピーなどの具体的に印刷されている文字は、  
変更の希望があれば、貴園の原稿通りに文字変更致します。



子どもの健やかな成長を促す充実のカリキュラム

.....

.....

.....

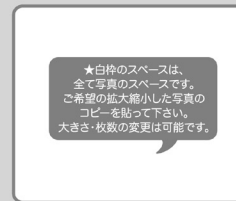
.....




○○○○○○○○




○○○○○○○○




○○○○○○○○



○○○○○○○○



○○○○○○○○



○○○○○○○○



当園の沿革

.....

.....

.....

.....



【実寸サイズご希望の方】  
左の台紙を黒線で切り取り、B4用紙に167%拡大コピーしてご利用ください。

D 08-D-2 (中面) 原稿台紙

掲載分はB5サイズ60%・A4サイズ52%の大きさです。  
B5用はB4用紙に167%拡大でほぼ原寸サイズになります。

※A4サイズ用は  
A3用紙に152%です。

※原稿作成はこのままのサイズで使用できます

※C・Dタイプは原稿台紙が表面・中面・内側面の3種必要になりますのでご注意ください。

Dタイプ 08-D-2 原稿台紙・三折3



幼稚園の1日

\*保育時間\*

\*休園日\*

預かり保育について



★白枠のスペースは、  
全て写真のスペースです。  
ご希望の拡大縮小した写真の  
コピーを貼って下さい。  
大きさ・枚数の変更は可能です。

○○○○	○○○○	○○○○	○○○○	○○○○
○○○○	○○○○	○○○○	○○○○	○○○○




幼稚園の1年間

(例)※このほか毎月お誕生会があります。行事の実施月や状況は年度によって異なります。希望があれば、貴園の原稿通りに文字を変更致します。

★タイトル・コピー文などの具体的に印刷されている文字は、変更の希望があれば、貴園の原稿通りに文字を変更致します。

課外教室

その他事業内容



【実寸サイズご希望の方】  
左の台紙を黒線で切り取り、B4用紙に167%拡大コピーしてご利用ください。

D 08-D-2 (内側面) 原稿台紙

掲載分はB5サイズ60%・A4サイズ52%の大きさです。  
B5用はB4用紙に167%拡大でほぼ原寸サイズになります。

※A4サイズ用はA3用紙に82%です。

※原稿作成はこのままのサイズで使用できます

# 幼稚園パンフレット& ポスター入稿申込書

\*デザイン希望番号\*

08 - D - 2

デザインBとDは  
サイズを下からお選び下さい。

B5 A4

パンフレットのタイプをお選び下さい。

スタンダードタイプ デラックスタイプ

※必ず原稿と一緒に送り下さい。

*園名* (フリガナ)		*ご担当先生名* (フリガナ)	
*ご住所* (フリガナ)			
〒		-	
都 道		区 市	
府 県		町 村	
*TEL*		*FAX*	
-		-	
*メールアドレス* (メール校正をご希望の場合は、右側の口に入力、パソコンのアドレスをご記入下さい)			
<input type="checkbox"/> メール校正希望			
*納品先* 園直納・その他 ※どちらか○をつけて下さい。その他の場合は下記に納品先住所をご記入下さい。			
(納品先住所) 〒		(納品先TEL)	
-		-	
*写真・CD返却* ※いずれかに○をつけて下さい。 ご記入の無い場合は返却致しませんのでご了承下さい。		*写真の名前&日付消し*	
納品時希望・球根プレゼント発送時希望(11月頃)・希望なし		あり・なし	
*パンフレットご注文枚数*		*パンフレットご希望納品日*	
枚		年 月 日 着	
*ポスターご注文の場合*		*備考欄* (注意事項・原稿の補足等がある場合などご記入下さい)	
デザイン ※ご希望のタイプに○をつけて下さい 当社デザイン仕様 ● お客様 ( - - ) オリジナル原稿			
サイズ A2 ・ B2			
ポスターご注文枚数 枚		デラックスタイプ あり・なし	
ポスターご希望納品日 パンフレットと一緒に 別途納品 (別途納品時)			
年 月 日 着			
*この欄は当社記入欄です*			
入稿日 年 月 日 <input type="checkbox"/> 作伝 <input type="checkbox"/> 紙 <input type="checkbox"/> PC <input type="checkbox"/> E ( 枚)			